

Woordkaarten 'Eieren leggen'

thema's lente en boerderij

Voor de kleuters die interesse tonen in letters of aan het leren lezen toe zijn, bedachten we de activiteit 'Eieren leggen'.

Verzamel vijftien kunststof eieren en eierdozen voor zes eieren.

Schrijf de volgende klanken op de eieren:

a - b - g - h - i - k - l - m - n - o - p - s - v - z - aa

Bekijk de woordkaarten en maak een keuze uit de opdrachten. De woordkaarten met dezelfde randkleur horen bij elkaar.

Leg de eieren en de eierdozen in de lente- of lees-/schrijfhoek.

De kinderen pakken een woordkaart, kijken naar het woord en pakken de eieren met de letters waarmee ze dit woord kunnen maken. Ze leggen deze eieren in de juiste volgorde in een eierdoos.

- | | |
|--------|---|
| zwart | De kinderen leggen het woord na. |
| groen | De kinderen kijken naar de afbeelding en bedenken wat de laatste klank van dit woord is. Ze leggen het hele woord in de eierdoos. |
| oranje | De kinderen kijken naar de afbeelding en bedenken wat de eerste klank van dit woord is. Ze leggen het woord in de eierdoos. |
| blauw | De kinderen bedenken wat de middelste klank is en leggen het woord in de eierdoos. |
| roze | De kinderen leggen het hele woord zelf in de eierdoos. |

Veel plezier!


Juf Els & juf Anke

- www.jufanke.nl -

Afbeeldingen © Scrappin Doodles




k i p




l a m




b i g




h a a n



v i s



z o n




h a a s



v a a s




k i .




l a .



b i .




h a a .



v

i


.



z

o

.



h

aa

.




v

aa

.




. i p




. a m




. i g




. a a n



. i s




. o n



. a a s




. a a s



k

.

p



l

.


m



b

.


g



h

.


n



v

.


s



z

.

n



h

.

s



v

.

s



